APPLICAZIONI PRINCIPALI
PORTE INTERNE - PORTONCINI IN LEGNO
PORTE BLINDATE

DS-101SF30RQ

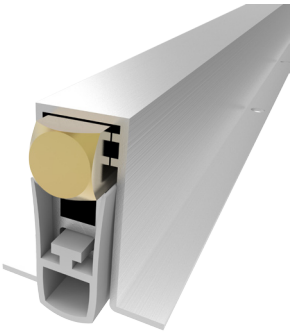

DIMENSIONI	CORSA MASSIMA	LUNGHEZZA MASSIMA	LUNGHEZZA MINIMA
12x26	12	1500	220

CARATTERISTICHE E VANTAGGI

Previene il passaggio di spifferi d'aria, luce e polvere	Molle a balestra in acciaio
Accesso senza barriere	Bassa resistenza all'apertura e alla chiusura della porta
Contribuisce al risparmio energetico	Isolamento acustico fino 48 dB
Collaudato per 1000000 di cicli	Penetrazione di fumo < 3 m³/m/hr a 25 Pa
Movimento autolivellante	Adatto a porte tagliafuoco

MATERIALI

Profili	Alluminio
Guarnizione	Silicone autoestinguente (temperature esercizio -40°C/+200°C)
Pulsante di spinta	Ottone
Meccanismo	Acciaio

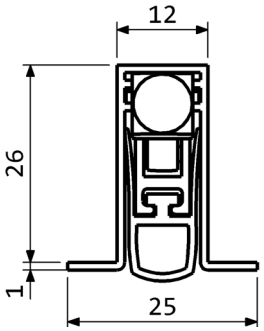

CODICE	LUNGHEZZA mm	ACCORCIABILE mm	IMBALLO PZ
DS-101SF30RQ400	400	180	60
DS-101SF30RQ600	600	200	60
DS-101SF30RQ800	800	200	60
DS-101SF30RQ1000	1000	200	60
DS-101SF30RQ1200	1200	200	60

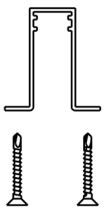

ACCESSORI DI FISSAGGIO (OPZIONALI)

ISTRUZIONI DI INSTALLAZIONE

Misurare la lunghezza della cava sottoporta.
Controllare la lunghezza accorciabile nella tabella fornita.
Accorciare il prodotto dal lato opposto rispetto al pulsante di spinta. Orientare il prodotto con il pulsante di spinta rivolto verso il lato cerniere. Fissare con viti il profilo esterno in alluminio nella cava sottoporta.

Regolazione della corsa: estrarre il meccanismo interno dal lato cerniere per circa 3 cm ed avvitare (per diminuire) o svitare (per aumentare) il pulsante di spinta. Inserire il meccanismo interno fino alla posizione di blocco. Trovare la corretta posizione simulando dei cicli di apertura e chiusura della porta.

PIASTRA IN PLASTICA P1830

PIASTRA INOX P2045KRV

TAPPI INOX P1645

DIMENSIONI IN [mm] - IL PRODUTTORE SI RISERVA LA FACOLTA' DI APPORTARE MODIFICHE TECNICHE SENZA PREAVVISO